

## Option

### オリジナルマーカークれます！

文字をデザインして製作している  
のでカッコイイ仕上がりとなっています。



データをプリントして製作して  
いますが、綺麗な仕上がりとなっています。



マーカだけでも製作は可能です。  
記念品やお祝いごとにご利用いただけますか？

ギフト用にラッピング致します。



用途に合わせて箱もご相談伺います。

## グリーンフォーク

### MARU

大田区のネットワークで  
生まれたフォーク  
部品は手作り



価格 ¥6,000

### 連絡先

●● (株)三陽機械製作所  
住 所 : 〒146-0083  
東京都大田区千鳥 2-37-17  
電 話 : 03-3758-0560  
メ ール : reiko-midorikawa@  
sanyokikai.co.jp  
W e b : [www.sanyokikai.co.jp/](http://www.sanyokikai.co.jp/)



## Green Fork



株式会社三陽機械製作所

## グリーンフォーク立上げの瞬間

三陽機械本社工場 1F



### 部品

- ① BODY
- ② PIN
- ③ FORK
- ④ ねじりコイルばね
- ⑤ ベアリング
- ⑥ 圧縮コイルばね
- ⑦ マーカー
- ⑧ マグネット
- ⑨ 皿ネジ

### 処理

- ① マーカーを白く塗装
- ② マーカーにデザインを印刷
- ③ BODY のアルマイト処理


多くの工程を経て、グリーンフォークが出来ています。

各部品を提供して頂いた職人の皆様  
ご協力ありがとうございました。

※お願い

フォークが勢いよく飛び出すので、怪我などには充分ご注意ください。事故がありましても責任は負えません。ご了承下さい。

## グリーンフォークの Body 出来るまで




### 削り出し

- アルミの板から BODY 中の構造を削り出していきます。
- 板厚は 12mm 185x325 A5052 の材料から。およそ 4 時間




### 切り離し①

- 削り出して加工した板を糸鋸で切り離していきます。



### 削り落としと仕上げ加工㊦

- 切り離して一つにしたワークの  
いらない肉を削り落として  
いきます。
- この部品は BODY の下側なので、  
外形に R2 の丸みをつけます。



### 削り落としと仕上げ加工㊧

- ㊦と同様の加工をします。
- ㊧にはマーカーが納まるので、  
穴加工をしていきます。

※お願い

ご購入希望の方は  
お問合せにてご連絡下さい。  
入金を確認出来ましたら  
品物をお送り致します。